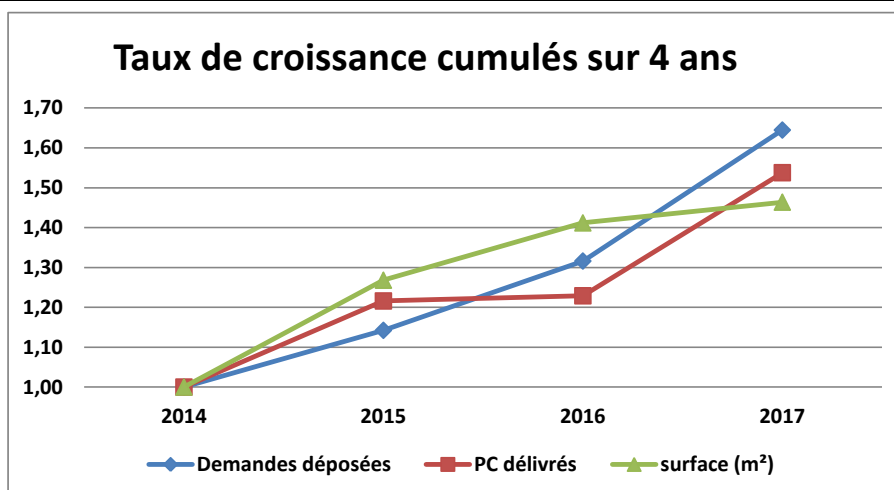


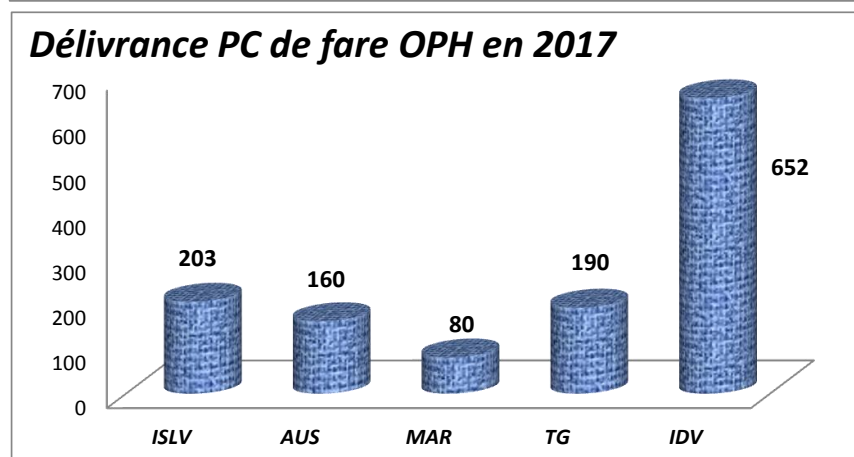
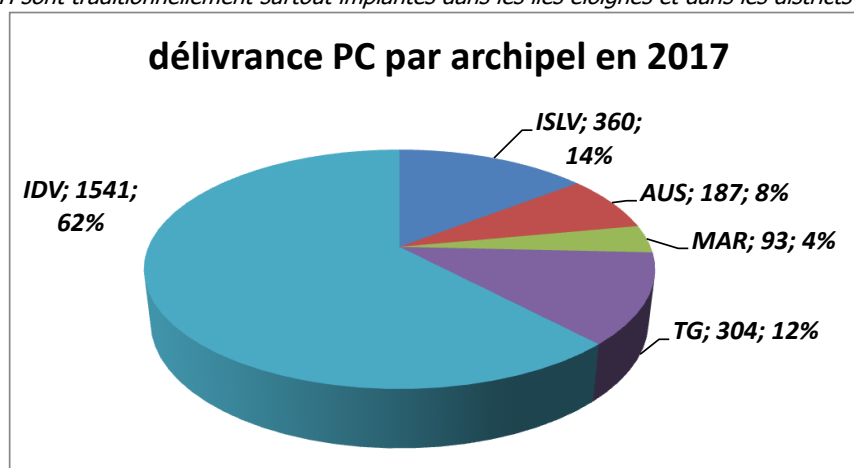
Délivrance des autorisations de construire en Polynésie française

service de l'urbanisme, janvier 2018

| | 2014 | 2015 | 2016 | 2017 |
|---------------------------|---------|---------|---------|---------|
| Demandes déposées | 1 841 | 2 103 | 2 423 | 3 028 |
| PC délivrés | 1 616 | 1 965 | 1 986 | 2 485 |
| surface (m ²) | 196 450 | 249 125 | 277 348 | 287 575 |



Le service de l'urbanisme a délivré 2485 autorisations de construire en 2017, soit 25% de plus qu'en 2016. Mise en perspective sur les 3 dernières années, cette croissance s'est inscrite dans la durée, puisque l'augmentation atteint 54% depuis 2014. On note, en 2017, un différentiel de 17% entre le nombre de dossiers déposés et le nombre d'autorisations délivrées, qui correspond au nombre de dossiers instruits qui ne peuvent aboutir faute des pièces nécessaires produites par les demandeurs. La répartition des autorisations par archipel reste stable, avec un poids relatif important des îles éloignées, en raison de l'importance des permis accordés pour les fare OPH : 1285 en 2017. Les fare OPH sont traditionnellement surtout implantés dans les îles éloignées et dans les districts non urbains.



soit 1285 PC de fare OPH (données estimées à consolider)